



COMISSÃO NACIONAL DE ELEIÇÕES

ELEIÇÃO AR

06-10-2019

**RELATÓRIO SÍNTESE
VÉSPERA E DIA DA ELEIÇÃO
5 e 6 de outubro de 2019**

963 PEDIDOS DE INFORMAÇÃO E PARTICIPAÇÕES
(361 POR ESCRITO / 602 POR TELEFONE) ¹

¹ Eleição PE 2019: 861 no total (248 por escrito / 613 por telefone)

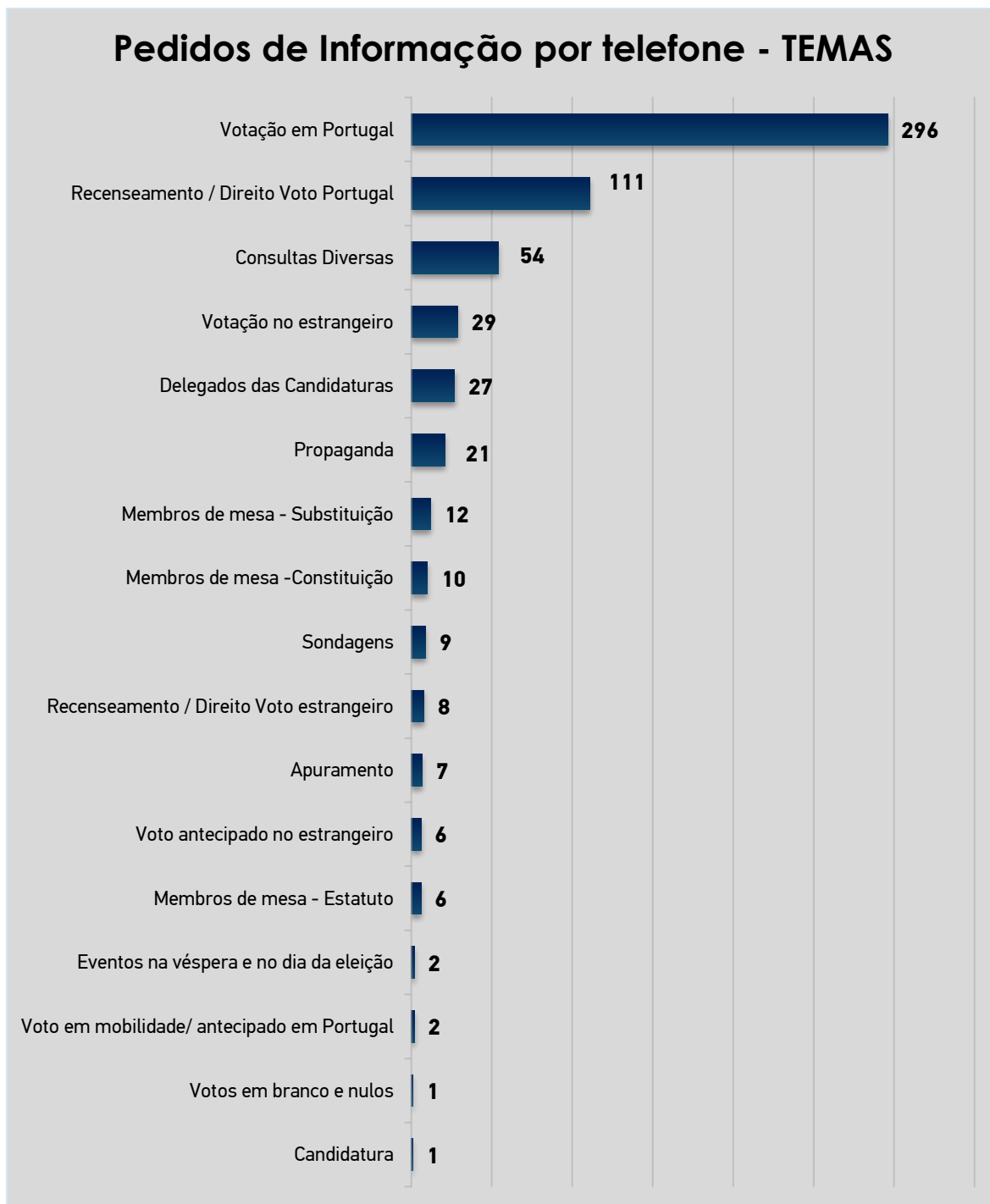
Eleição AR 2015 – apenas existe o registo de 116 queixas – no dia da eleição.



I - PEDIDOS DE INFORMAÇÃO POR TELEFONE

Foram registados e atendidos **602 pedidos de informação por telefone, nos dias 5 e 6 de outubro de 2019** (véspera e dia da eleição), através do gabinete do eleitor, distribuídos pelos temas que de seguida se apresentam:

Fig. n.º 1






II. PEDIDOS DE INFORMAÇÃO POR ESCRITO

Foram registados e atendidos **361** pedidos de informação por escrito, **nos dias 5 e 6 de outubro de 2019** (véspera e dia da eleição), no âmbito da eleição da Assembleia da República.

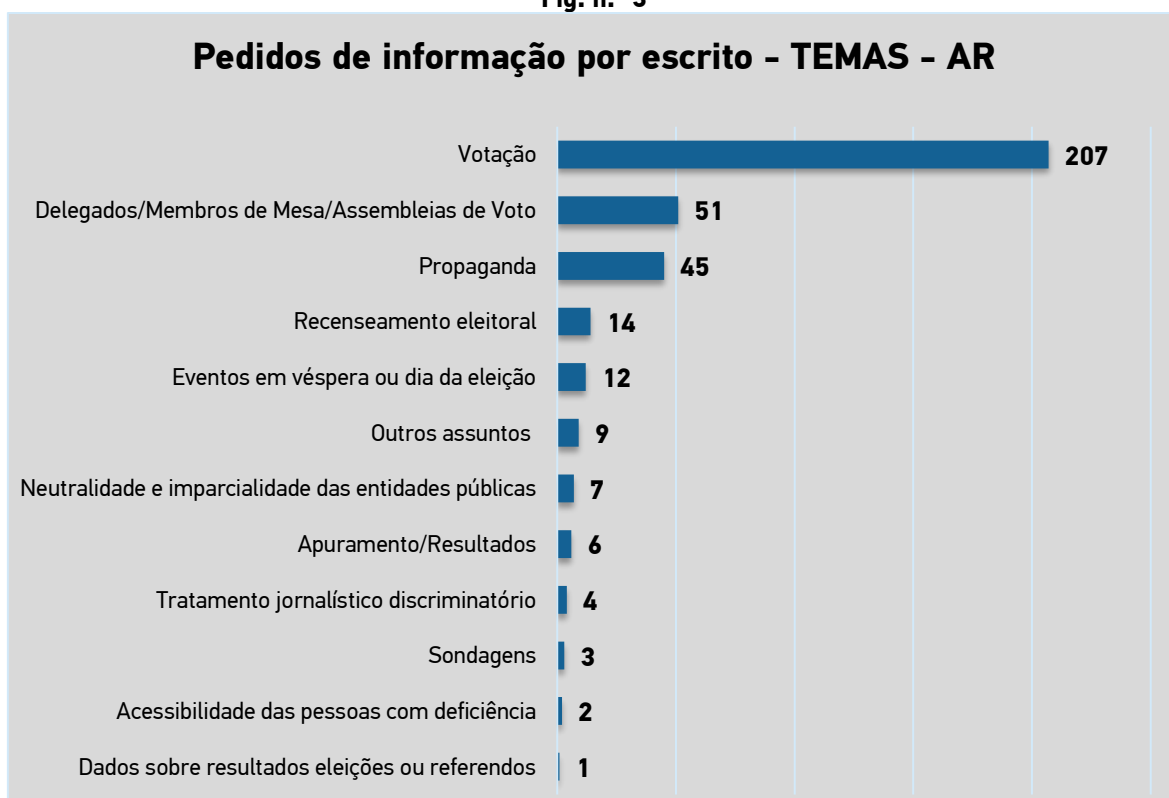
A sua distribuição, considerando a **iniciativa do pedido**, é a que consta do quadro seguinte:

Fig. n.º 2



Apresenta-se de seguida a distribuição dos pedidos de informação por escrito considerando o **assunto** a que os mesmos respeitam:

Fig. n.º 3



III. PARTICIPAÇÕES/QUEIXAS E PEDIDOS DE PARECER

Foram registadas **167** queixas/participações **nos dias 5 e 6 de outubro de 2019** (véspera e dia da eleição), no âmbito da eleição da Assembleia da República, que apresentam a seguinte distribuição por iniciativa:

Fig. n.º 4

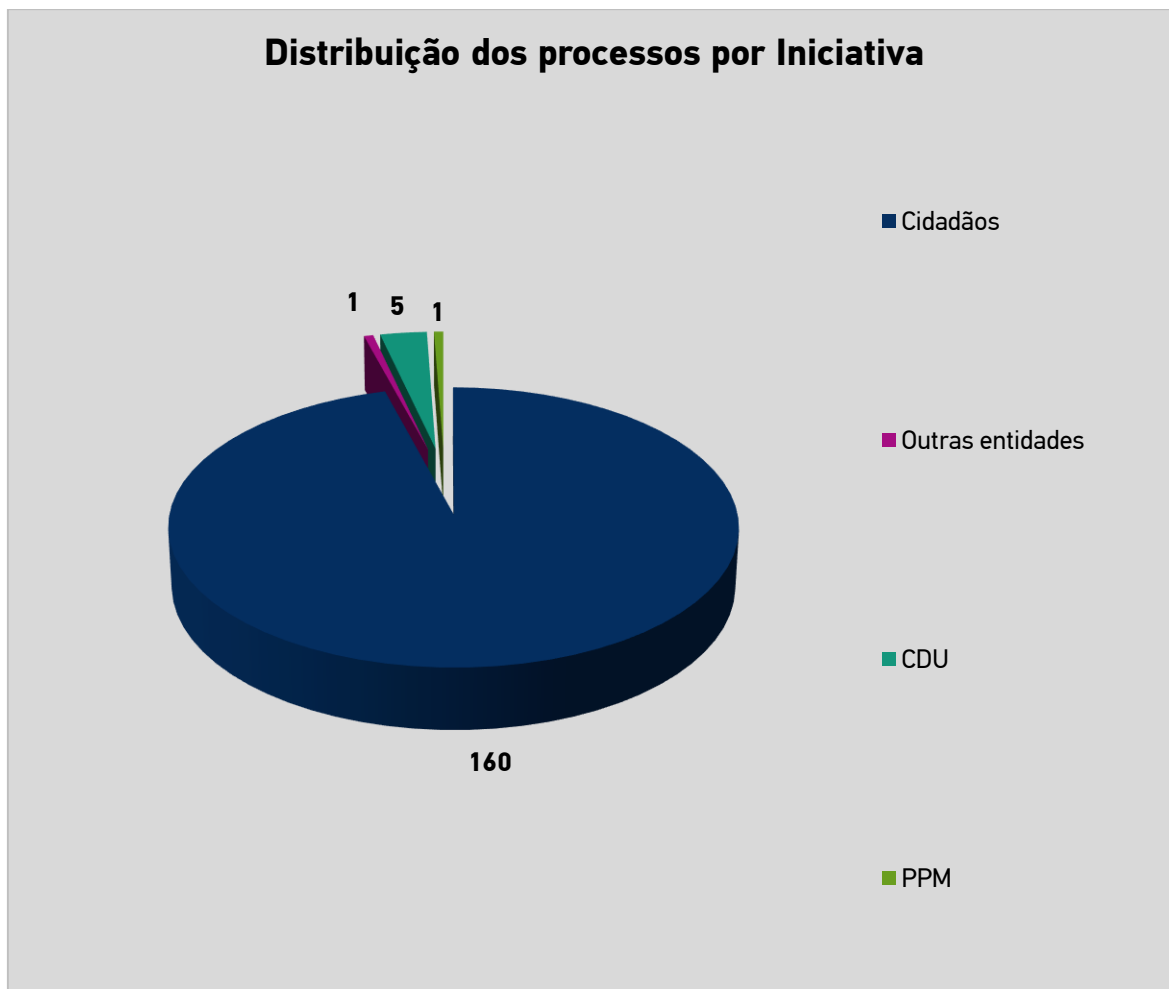


Fig. n.º 5

Cidadãos	160
Outras entidades	1
CDU	5
PPM	1
Total	167

Apresenta-se de seguida a distribuição dos processos considerando os **visados** a quem as queixas se dirigem:

Fig. n.º 6

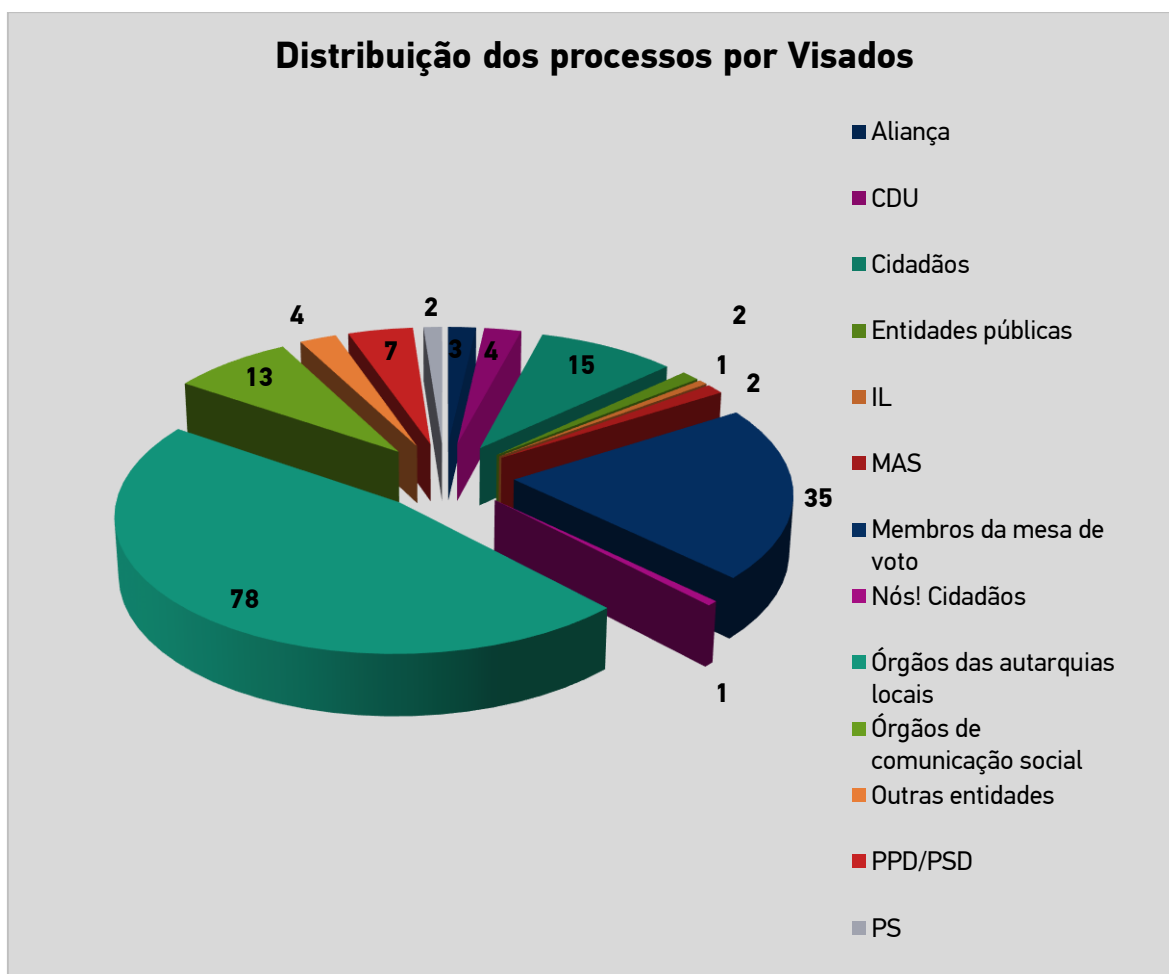


Fig. n.º 7

Aliança	3
CDU	4
Cidadãos	15
Entidades públicas	2
IL	1
MAS	2
Membros da mesa de voto	35
Nós! Cidadãos	1
Órgãos das autarquias locais	78
Órgãos de comunicação social	13
Outras entidades	4
PPD/PSD	7
PS	2
Total	167

Apresenta-se de seguida a distribuição dos processos considerando o **assunto** a que os mesmos respeitam:

Fig. n.º 8

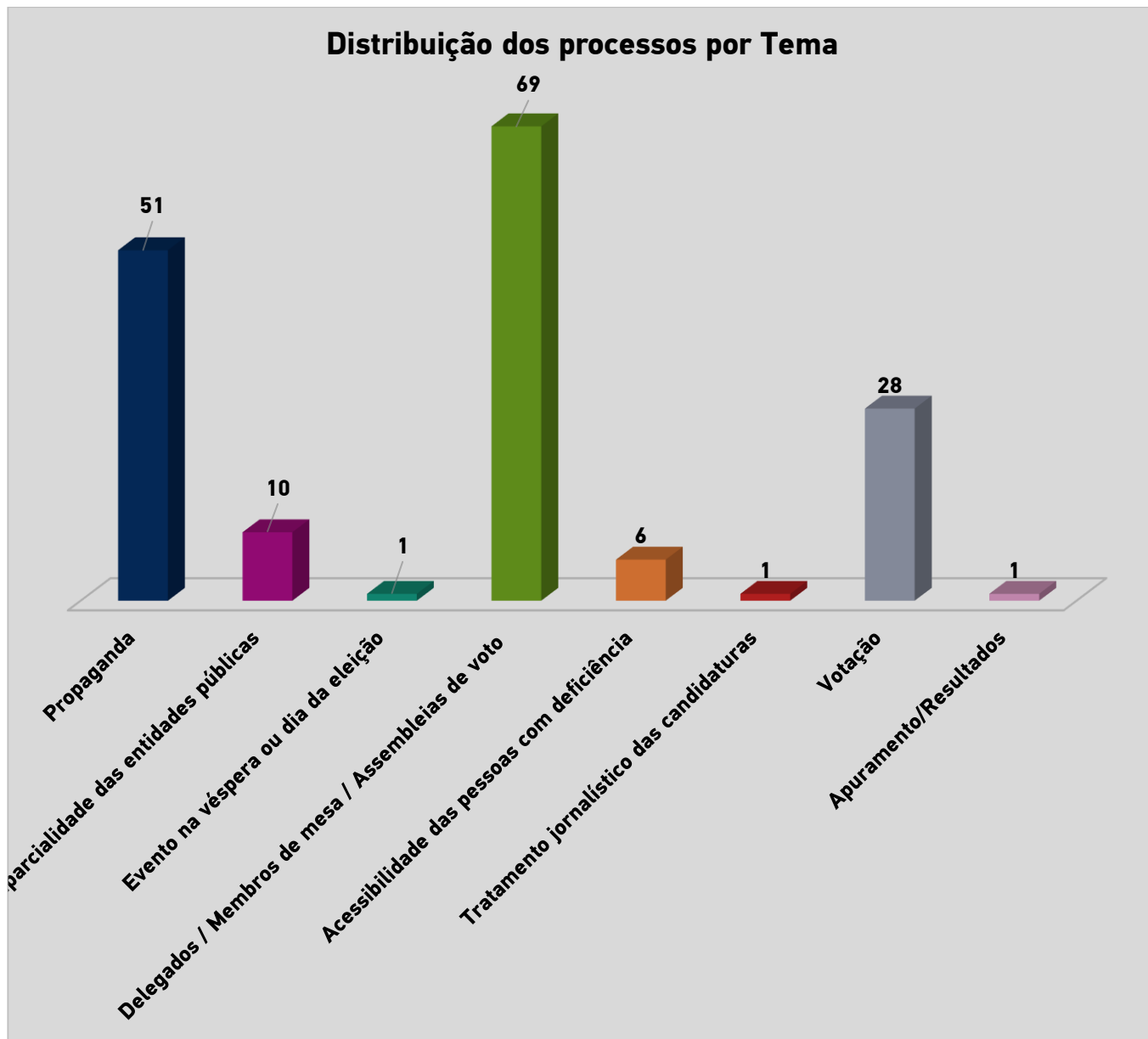


Fig. n.º 9

Propaganda	51
Neutralidade e imparcialidade das entidades públicas	10
Evento na véspera ou dia da eleição	1
Delegados / Membros de mesa / Assembleias de voto	69
Acessibilidade das pessoas com deficiência	6
Tratamento jornalístico das candidaturas	1
Votação	28
Apuramento/Resultados	1
Total	167

Por fim, apresenta-se a distribuição dos processos por **círculo eleitoral**:

Fig. n.º 10

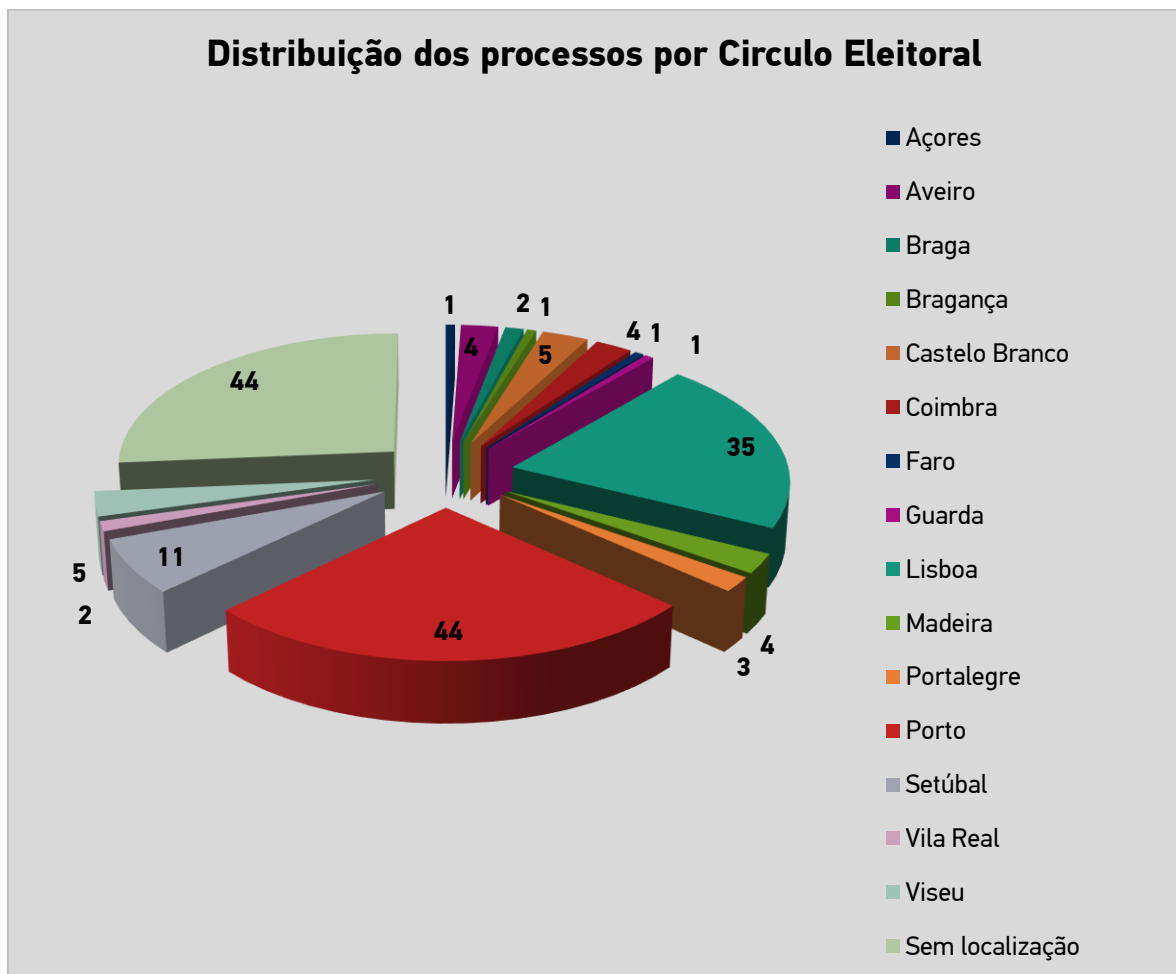


Fig. n.º 11

Açores	1
Aveiro	4
Braga	2
Bragança	1
Castelo Branco	5
Coimbra	4
Faro	1
Guarda	1
Lisboa	35
Madeira	4
Portalegre	3
Porto	44
Setúbal	11
Vila Real	2
Viseu	5
Sem localização	44
Total	167