



COMISSÃO NACIONAL DE ELEIÇÕES

**RELATÓRIO SÍNTESE SOBRE PEDIDOS DE INFORMAÇÃO
(POR ESCRITO) E PROCESSOS INSTAURADOS NA CNE EM 2015 NO
ÂMBITO DA ELEIÇÃO AR 2015**

(INFORMAÇÃO ATUALIZADA ATÉ DIA 21 DE SETEMBRO)

21 de setembro de 2015



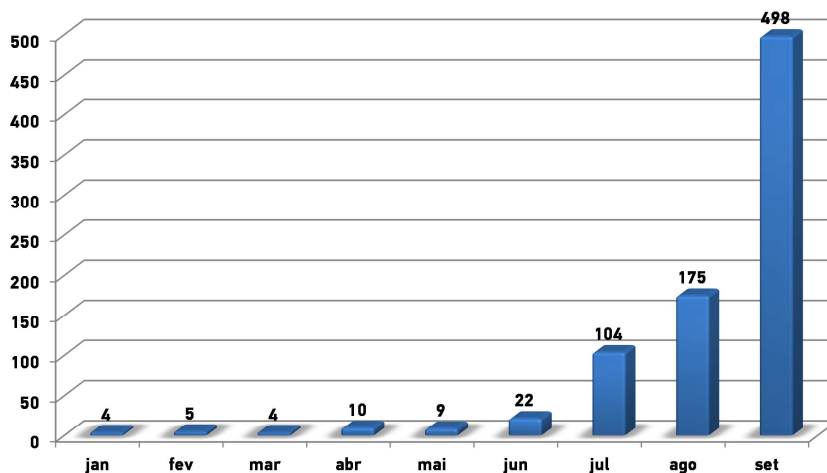
COMISSÃO NACIONAL DE ELEIÇÕES

1. Pedidos de informação por escrito

Foram apresentados 831 pedidos de informação até ao dia 21 de setembro (até dia 11 de setembro tinham sido registados 597 pedidos), conforme gráfico n.º 1.

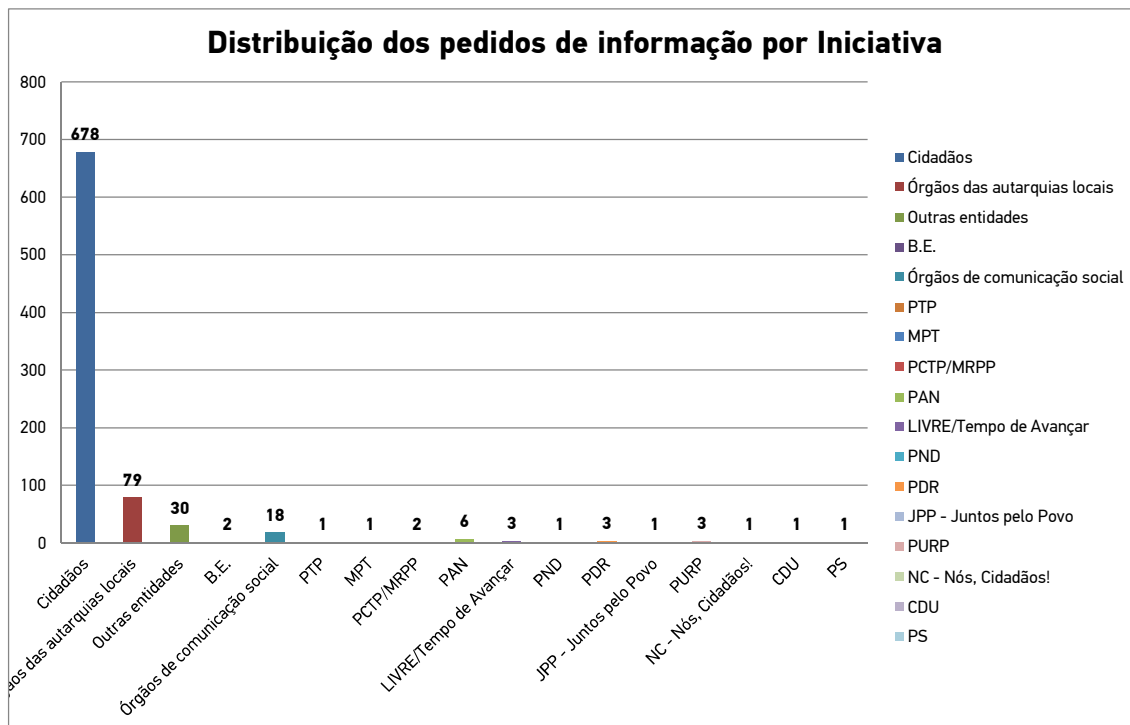
Gráfico n.º 1

Evolução mensal do número de pedidos de informação



A distribuição dos pedidos de informação (considerando a iniciativa do pedido) é a seguinte:

Gráfico n.º 2





COMISSÃO NACIONAL DE ELEIÇÕES

A distribuição dos pedidos de informação (considerando a iniciativa do pedido) que se encontra evidenciada no gráfico n.º 2 decorre dos seguintes dados:

Fig. n.º 1

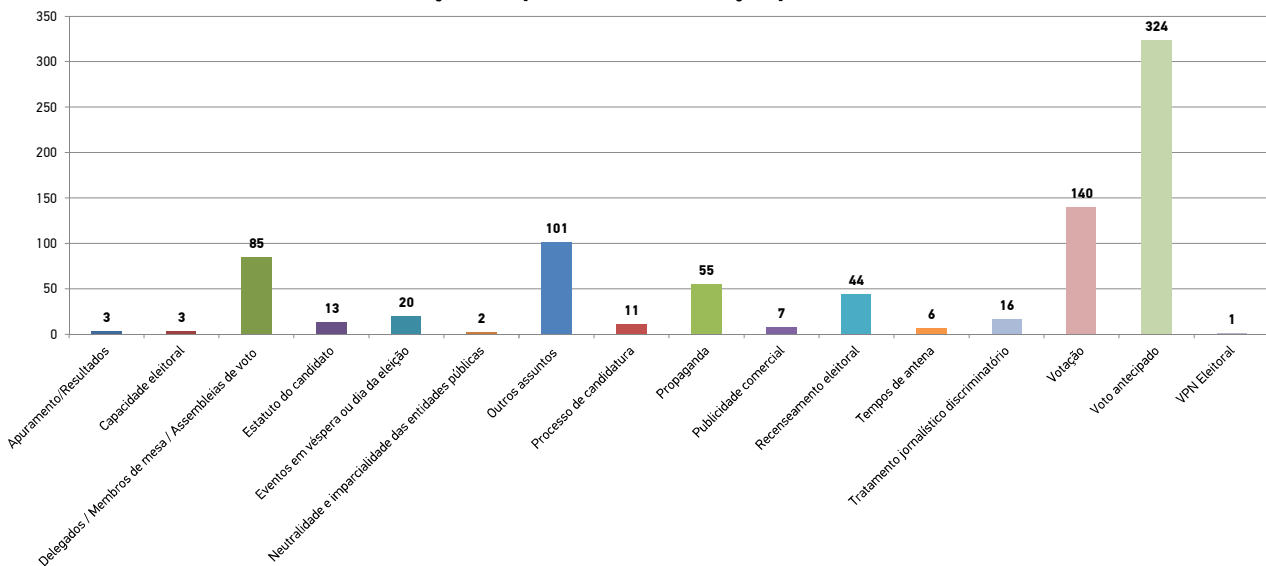
Cidadãos	678
Órgãos das autarquias locais	79
Outras entidades	30
B.E.	2
Órgãos de comunicação social	18
PTP	1
MPT	1
PCTP/MRPP	2
PAN	6
LIVRE/Tempo de Avançar	3
PND	1
PDR	3
JPP - Juntos pelo Povo	1
PURP	3
NC - Nós, Cidadãos!	1
CDU	1
PS	1
Total Geral	831

Apresenta-se de seguida a distribuição dos pedidos de informação por assunto a que os mesmos respeitam.

Verifica-se que os pedidos relativos a Voto Antecipado, Votação, outros assuntos e Delegados/Membros de Mesa/Assembleias de voto assumem um especial destaque, seguindo-se as questões relacionadas com Propaganda e Recenseamento Eleitoral.

Gráfico n.º 3

Distribuição dos pedidos de informação por Assunto



A distribuição dos pedidos de informação (considerando o assunto a que se refere o pedido) que se encontra evidenciada no gráfico n.º 3 decorre dos seguintes dados:

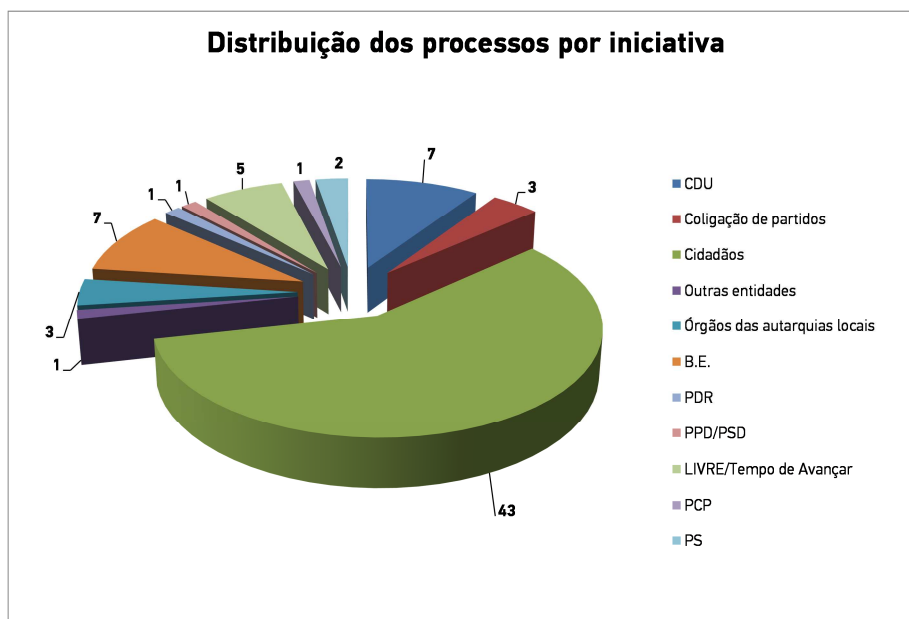
Fig. n.º 2

Apuramento/Resultados	3
Capacidade eleitoral	3
Delegados / Membros de mesa / Assembleias de voto	85
Estatuto do candidato	13
Eventos em véspera ou dia da eleição	20
Neutralidade e imparcialidade das entidades públicas	2
Outros assuntos	101
Processo de candidatura	11
Propaganda	55
Publicidade comercial	7
Recenseamento eleitoral	44
Tempos de antena	6
Tratamento jornalístico discriminatório	16
Votação	140
Voto antecipado	324
VPN Eleitoral	1
Total Geral	831

2. Processos instaurados na CNE quanto à eleição AR 2015

Foram registados 74 processos AR 2015 desde o início do ano até ao dia 21 de setembro (até dia 11 de setembro tinham sido registados 22 processos), que apresentam a seguinte distribuição por iniciativa.

Gráfico n.º 5





COMISSÃO NACIONAL DE ELEIÇÕES

A distribuição dos processos (considerando a iniciativa) que se encontra evidenciada no gráfico n.º 5 decorre dos seguintes dados:

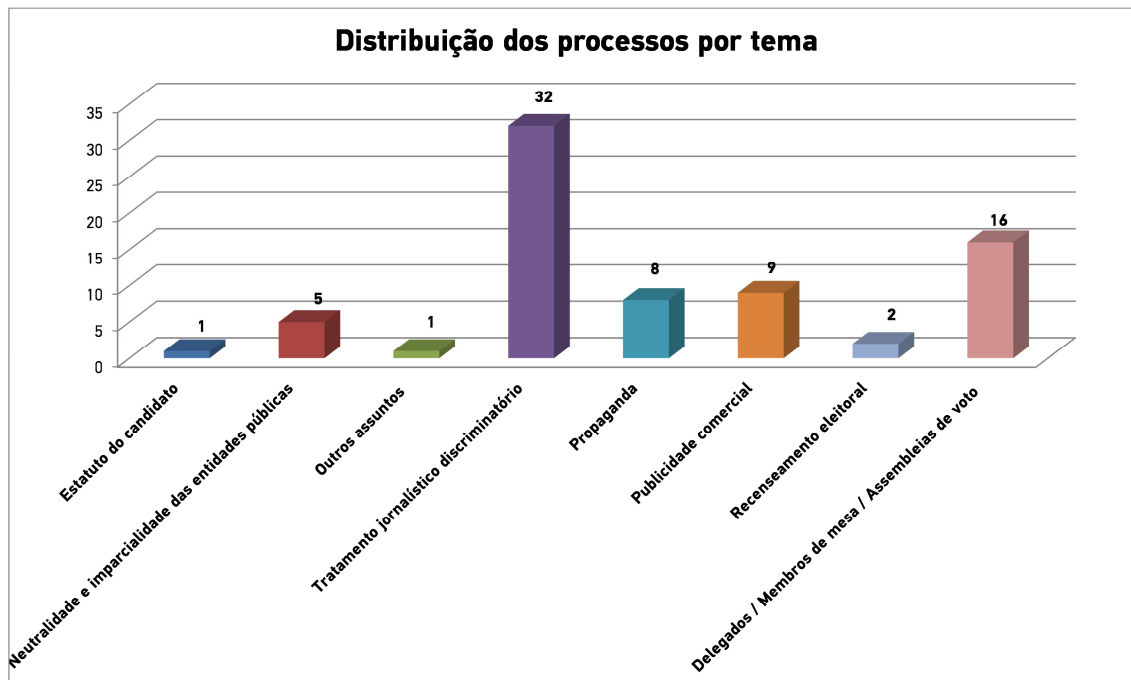
Fig. n.º 3

CDU	7
Coligação de partidos	3
Cidadãos	43
Outras entidades	1
Órgãos das autarquias locais	3
B.E.	7
PDR	1
PPD/PSD	1
LIVRE/Tempo de Avançar	5
PCP	1
PS	2
Total Geral	74

Apresenta-se de seguida a distribuição dos processos instaurados por tema a que os mesmos respeitam.

Verifica-se que os temas mais recorrentes são Tratamento Jornalístico, Delegados/Membros de Mesa/Assembleias de voto. Quanto ao tema tratamento jornalístico é de assinalar que a esmagadora maioria dos processos criados resultou de participações apresentadas devido ao programa Prós e Contras da RTP que foi emitido no dia 14 de setembro.

Gráfico n.º 6





COMISSÃO NACIONAL DE ELEIÇÕES

A distribuição dos processos (considerando o tema) que se encontra evidenciada no gráfico n.º 6 decorre dos seguintes dados:

Fig. n.º 4

Estatuto do candidato	1
Neutralidade e imparcialidade das entidades públicas	4
Outros assuntos	1
Tratamento jornalístico discriminatório	5
Propaganda	5
Publicidade comercial	5
Recenseamento eleitoral	2
Total Geral	23

Apresenta-se de seguida a distribuição dos processos por tipo de deliberação tomada pela CNE.

Gráfico n.º 7

