



COMISSÃO NACIONAL DE ELEIÇÕES

**RELATÓRIO SÍNTESE SOBRE PEDIDOS DE INFORMAÇÃO
(POR ESCRITO E POR TELEFONE) E PROCESSOS INSTAURADOS NA
CNE EM 2014**

(INFORMAÇÃO ATUALIZADA ATÉ DIA 19 DE MAIO)

19 de maio de 2014

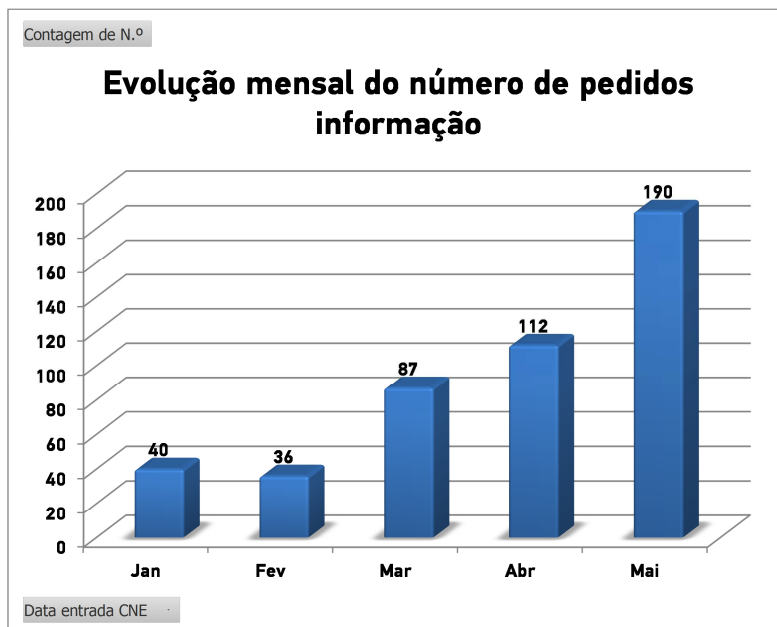


COMISSÃO NACIONAL DE ELEIÇÕES

1. Pedidos de informação por escrito

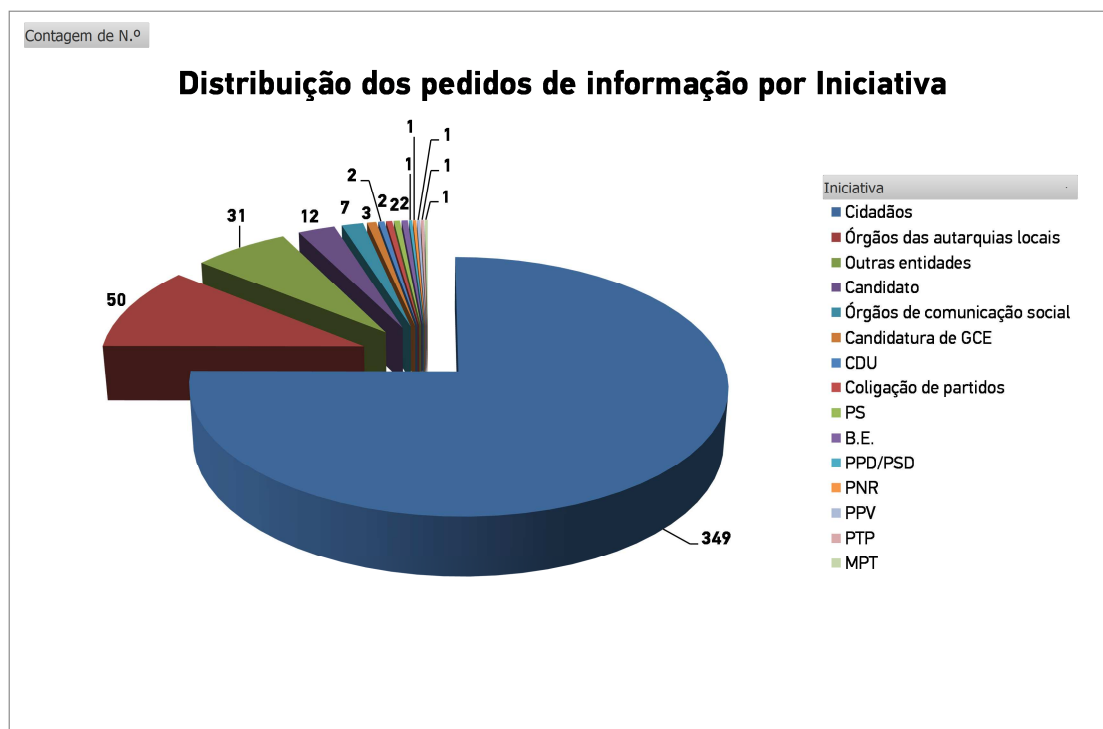
Foram apresentados 465 pedidos de informação até ao dia 19 de maio, (no relatório de 12 de maio eram 392), conforme gráfico n.º 1.

Gráfico n.º 1



Até à presente data já foi ultrapassado o número de pedidos apresentados no mês antecedente.

Gráfico n.º 2





COMISSÃO NACIONAL DE ELEIÇÕES

A distribuição dos pedidos de informação (considerando a iniciativa do pedido) que se encontra evidenciada no gráfico n.º 2 decorre dos seguintes dados:

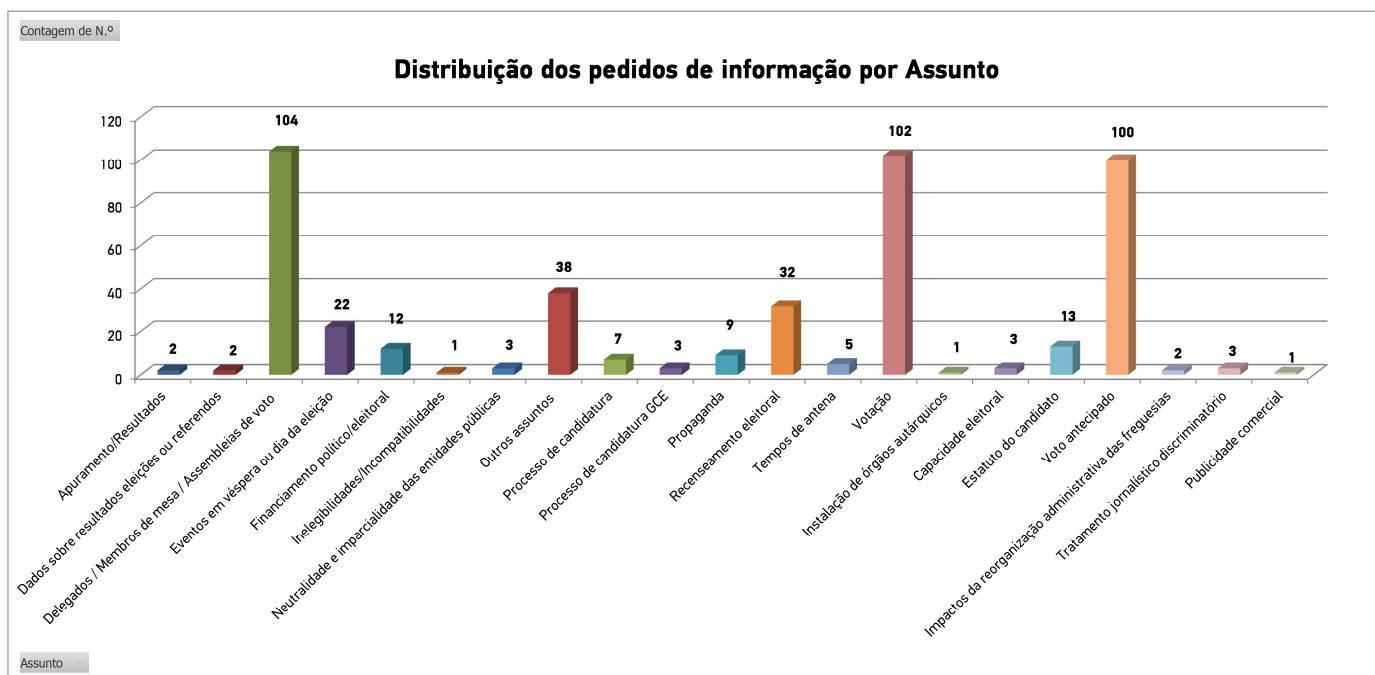
Fig. n.º 1

Cidadãos	349
Órgãos das autarquias locais	50
Outras entidades	31
Candidato	12
Órgãos de comunicação social	7
Candidatura de GCE	3
CDU	2
Coligação de partidos	2
PS	2
B.E.	2
PPD/PSD	1
PNR	1
PPV	1
PTP	1
MPT	1
Total Geral	465

Apresenta-se de seguida a distribuição dos pedidos de informação por assunto a que os mesmos respeitam.

Verifica-se que os pedidos relativos a Delegados/Membros de Mesa/Assembleias de voto, Votação e Voto antecipado assume um especial destaque, seguindo-se as questões relacionadas com Recenseamento Eleitoral, Eventos em véspera ou dia da eleição e Estatuto do candidato.

Gráfico n.º 3





COMISSÃO NACIONAL DE ELEIÇÕES

A distribuição dos pedidos de informação (considerando o assunto a que se refere o pedido) que se encontra evidenciada no gráfico n.º 3 decorre dos seguintes dados:

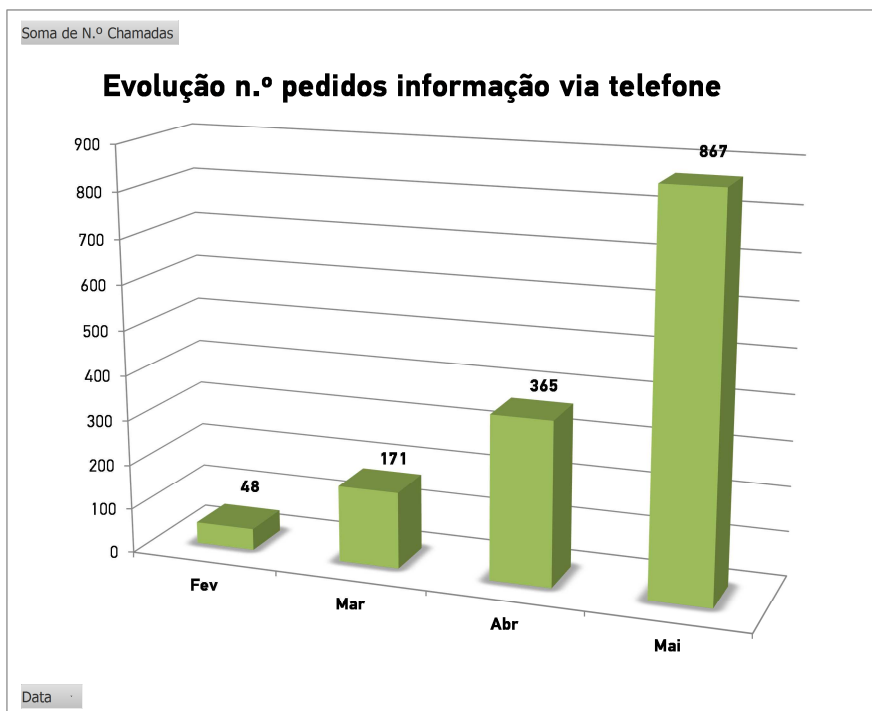
Fig. n.º 2

Apuramento/Resultados	2
Dados sobre resultados eleições ou referendos	2
Delegados / Membros de mesa / Assembleias de voto	104
Eventos em véspera ou dia da eleição	22
Financiamento político/eleitoral	12
Inelegibilidades/Incompatibilidades	1
Neutralidade e imparcialidade das entidades públicas	3
Outros assuntos	38
Processo de candidatura	7
Processo de candidatura GCE	3
Propaganda	9
Recenseamento eleitoral	32
Tempos de antena	5
Votação	102
Instalação de órgãos autárquicos	1
Capacidade eleitoral	3
Estatuto do candidato	13
Voto antecipado	100
Impactos da reorganização administrativa das freguesias	2
Tratamento jornalístico discriminatório	3
Publicidade comercial	1
Total Geral	465

2. Pedidos de informação por telefone

Foram registados 1451 pedidos de informação por telefone até 19 de maio (no relatório de 12 de maio eram 1180). Relembra-se, contudo, que esta informação apenas foi registada e tratada desde fevereiro.

Gráfico n.º 4



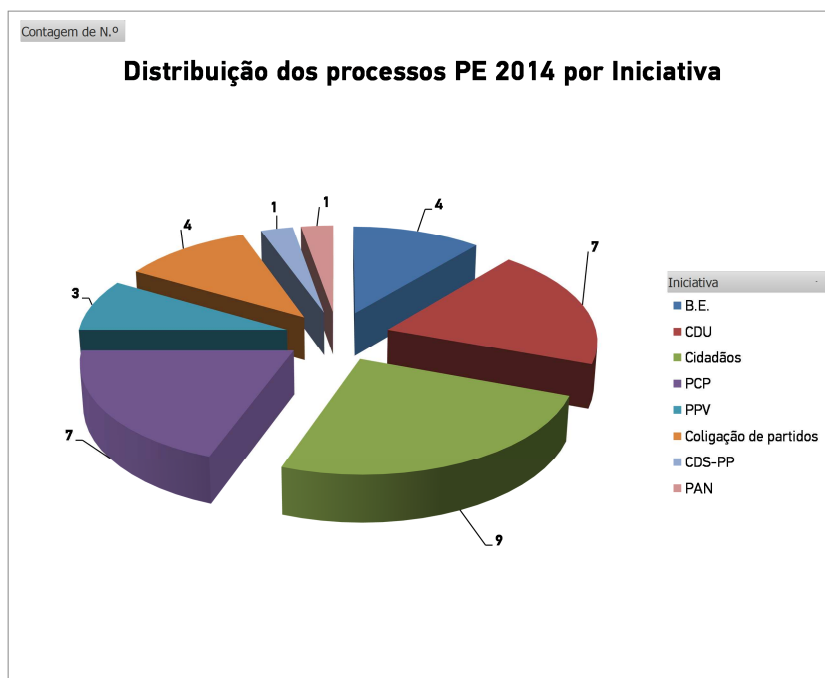


COMISSÃO NACIONAL DE ELEIÇÕES

3. Processos instaurados na CNE quanto à eleição PE 2014

Foram registados 36 processos PE 2014 desde o início do ano até ao dia 19 de maio (no relatório de 12 de maio eram 22), que apresentam a seguinte distribuição por iniciativa.

Gráfico n.º 5



A distribuição dos processos (considerando a iniciativa) que se encontra evidenciada no gráfico n.º 5 decorre dos seguintes dados:

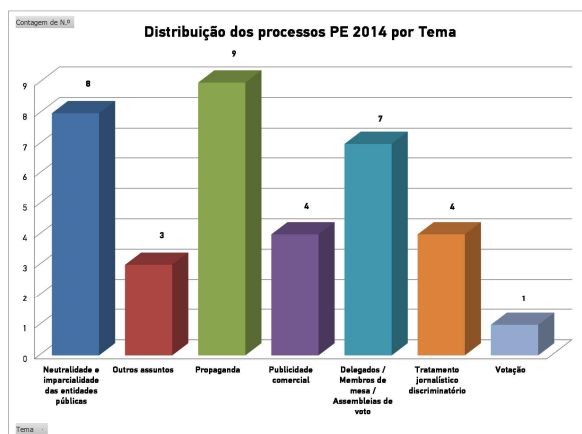
Fig. n.º 3

B.E.	4
CDU	7
Cidadãos	9
PCP	7
PPV	3
Coligação de partidos	4
CDS-PP	1
PAN	1
Total Geral	36

Apresenta-se de seguida a distribuição dos processos instaurados por tema a que os mesmos respeitam.

Verifica-se que os temas mais recorrentes são Propaganda, seguido de Neutralidade e imparcialidade das entidades públicas e Delegados/membros de mesa/assembleias de voto.

Gráfico n.º 6



A distribuição dos processos (considerando o tema) que se encontra evidenciada no gráfico n.º 6 decorre dos seguintes dados:

Fig. n.º 4

Neutralidade e imparcialidade das entidades públicas	8
Outros assuntos	3
Propaganda	9
Publicidade comercial	4
Delegados / Membros de mesa / Assembleias de voto	7
Tratamento jornalístico discriminatório	4
Votação	1
Total Geral	36

Apresenta-se de seguida a distribuição dos processos cruzando o autor da participação e os temas a que as participações apresentadas respeitam.

Gráfico n.º 7

