



COMISSÃO NACIONAL DE ELEIÇÕES

**RELATÓRIO SÍNTESE SOBRE PEDIDOS DE INFORMAÇÃO
(POR ESCRITO E POR TELEFONE) E PROCESSOS INSTAURADOS NA
CNE EM 2014**

(INFORMAÇÃO ATUALIZADA ATÉ DIA 7 DE MAIO)

8 de maio de 2014

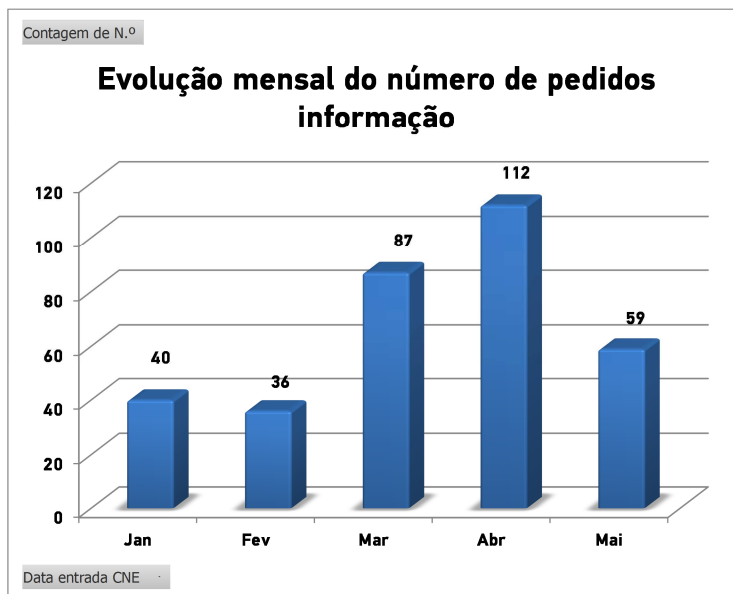


COMISSÃO NACIONAL DE ELEIÇÕES

1. Pedidos de informação por escrito

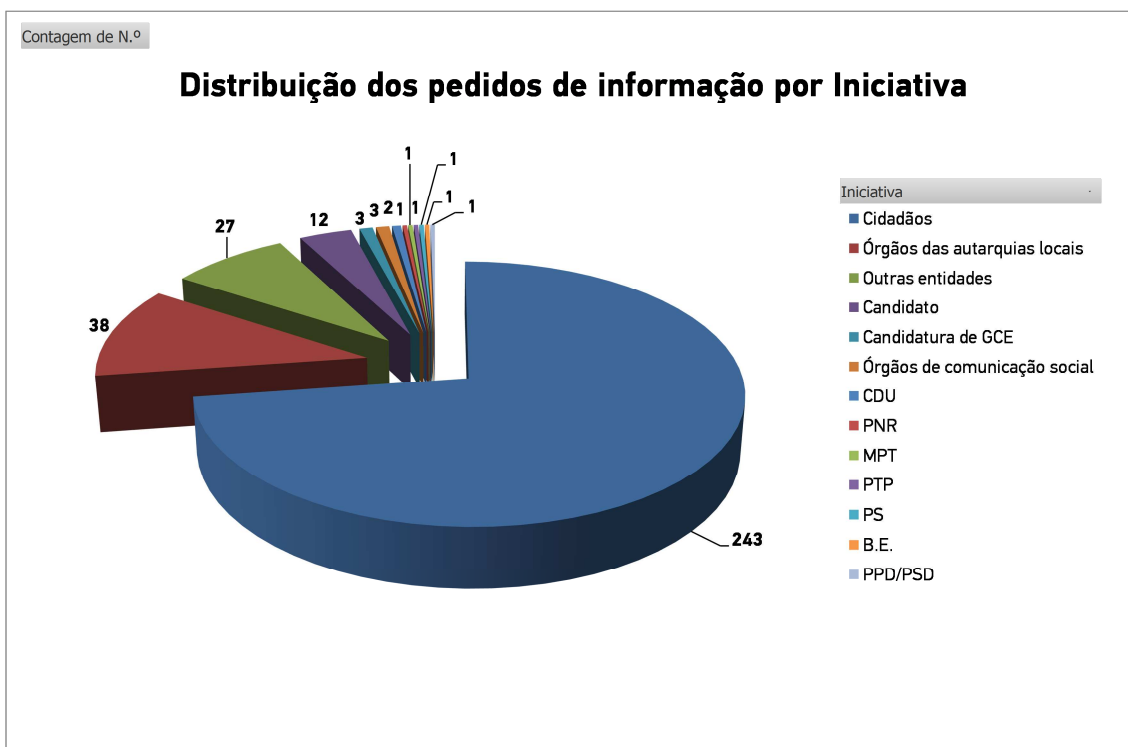
Foram apresentados 334 pedidos de informação até ao dia 7 de maio, (no relatório de 29 de abril eram 214), conforme gráfico n.º 1.

Gráfico n.º 1



O mês de abril apresentou um número mais elevado de pedidos de informação, importando destacar que nos primeiros 7 dias de maio o número de pedidos já ascende a 50 % de todos os pedidos apresentados no mês antecedente.

Gráfico n.º 2





COMISSÃO NACIONAL DE ELEIÇÕES

A distribuição dos pedidos de informação (considerando a iniciativa do pedido) que se encontra evidenciada no gráfico n.º 2 decorre dos seguintes dados:

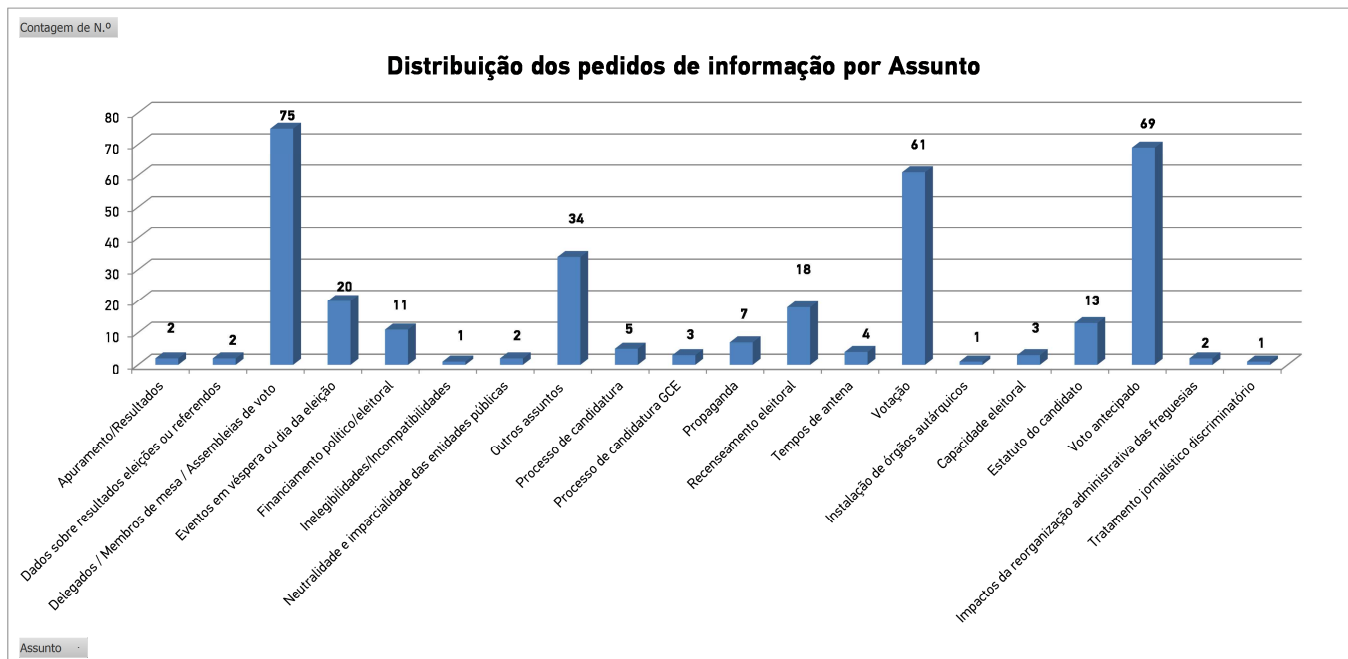
Fig. n.º 1

Cidadãos	243
Órgãos das autarquias locais	38
Outras entidades	27
Candidato	12
Candidatura de GCE	3
Órgãos de comunicação social	3
CDU	2
PNR	1
MPT	1
PTP	1
PS	1
B.E.	1
PPD/PSD	1
Total Geral	334

Apresenta-se de seguida a distribuição dos pedidos de informação por assunto a que os mesmos respeitam.

Verifica-se que os pedidos relativos a Delegados/Membros de Mesa/Assembleias de voto e a Votação e Voto antecipado assumiram um especial destaque, até pela fase do processo eleitoral em curso, seguindo-se as questões relacionadas com Eventos em véspera ou dia da eleição, Recenseamento Eleitoral e Estatuto do candidato.

Gráfico n.º 3





COMISSÃO NACIONAL DE ELEIÇÕES

A distribuição dos pedidos de informação (considerando o assunto a que se refere o pedido) que se encontra evidenciada no gráfico n.º 3 decorre dos seguintes dados:

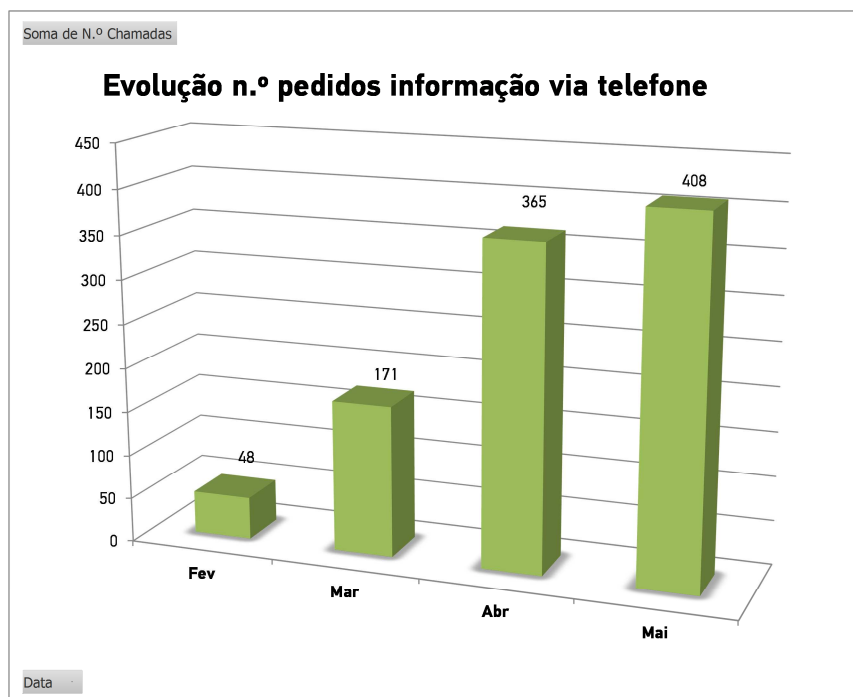
Fig. n.º 2

Apuramento/Resultados	2
Dados sobre resultados eleições ou referendos	2
Delegados / Membros de mesa / Assembleias de voto	75
Eventos em véspera ou dia da eleição	20
Financiamento político/eleitoral	11
Inelegibilidades/Incompatibilidades	1
Neutralidade e imparcialidade das entidades públicas	2
Outros assuntos	34
Processo de candidatura	5
Processo de candidatura GCE	3
Propaganda	7
Recenseamento eleitoral	18
Tempos de antena	4
Votação	61
Instalação de órgãos autárquicos	1
Capacidade eleitoral	3
Estatuto do candidato	13
Voto antecipado	69
Impactos da reorganização administrativa das freguesias	2
Tratamento jornalístico discriminatório	1
Total Geral	334

2. Pedidos de informação por telefone

Foram registados 992 pedidos de informação por telefone até 7 de maio (no relatório de 29 de abril eram 276). Lembra-se, contudo, que esta informação apenas foi registada e tratada desde 2 de fevereiro.

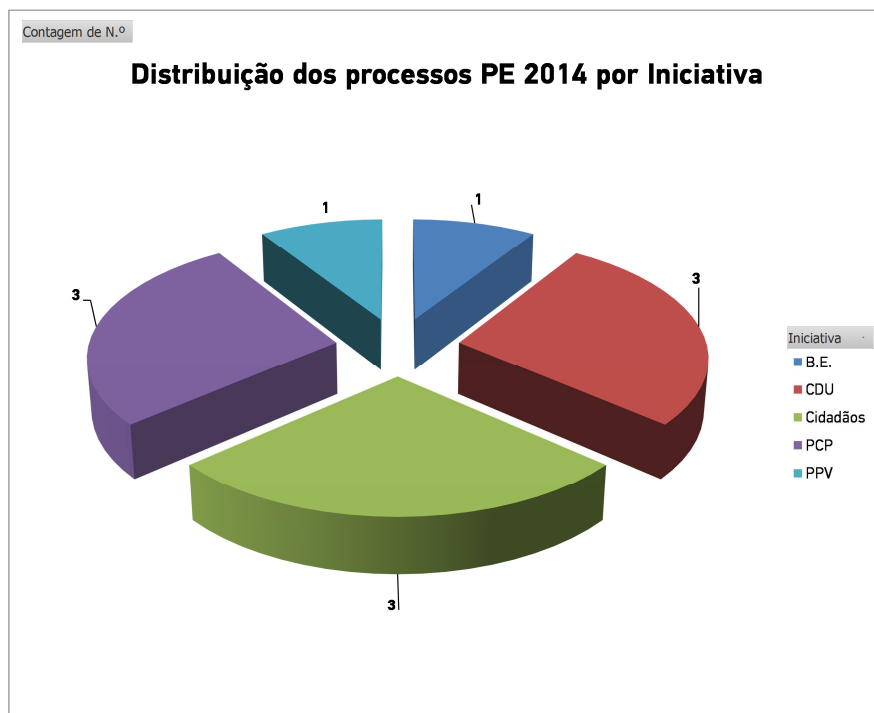
Gráfico n.º 4



3. Processos instaurados na CNE quanto à eleição PE 2014

Foram registados 10 processos PE 2014 desde o início do ano até ao dia 7 de maio (no relatório de 29 de abril eram 5), que apresentam a seguinte distribuição por iniciativa.

Gráfico n.º 5



A distribuição dos processos (considerando a iniciativa) que se encontra evidenciada no gráfico n.º 5 decorre dos seguintes dados:

Fig. n.º 3

B.E.	1
CDU	3
Cidadãos	3
PCP	3
PPV	1
Total Geral	11

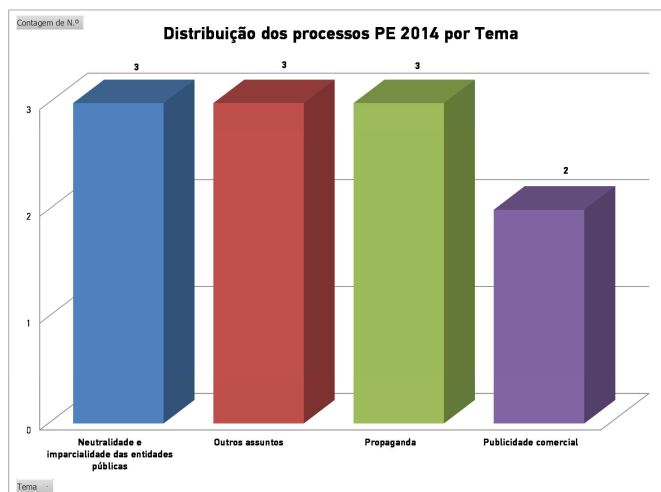


COMISSÃO NACIONAL DE ELEIÇÕES

Apresenta-se de seguida a distribuição dos processos instaurados por tema a que os mesmos respeitam.

Verifica-se que os temas mais recorrentes são Neutralidade e imparcialidade das entidades públicas, Propaganda e outros assuntos.

Gráfico n.º 6



A distribuição dos processos (considerando o tema) que se encontra evidenciada no gráfico n.º 6 decorre dos seguintes dados:

Fig. n.º 4

Neutralidade e imparcialidade das entidades públicas	3
Outros assuntos	3
Propaganda	3
Publicidade comercial	2
Total Geral	11

Apresenta-se de seguida a distribuição dos processos cruzando o autor da participação e os temas a que as participações apresentadas respeitam.

Gráfico n.º 7

