



COMISSÃO NACIONAL DE ELEIÇÕES

**RELATÓRIO SÍNTESE SOBRE PEDIDOS DE INFORMAÇÃO  
(POR ESCRITO E POR TELEFONE) E PROCESSOS INSTAURADOS NA  
CNE EM 2015 e 2016**

**Eleição PR 2016 e AL-INT 2016**

(INFORMAÇÃO ATUALIZADA ATÉ DIA 1 DE FEVEREIRO)

**1 de fevereiro de 2016**



## COMISSÃO NACIONAL DE ELEIÇÕES

### 1. Pedidos de informação por escrito e por telefone

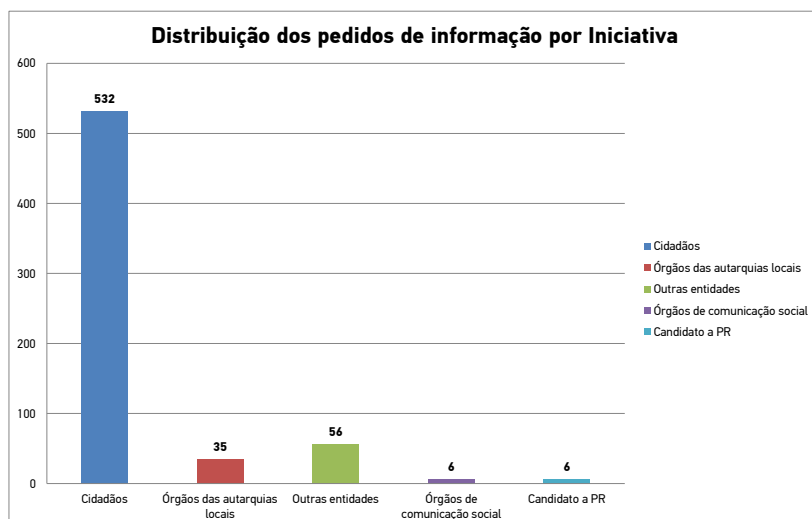
Foram apresentados até ao dia 1 de fevereiro 635 pedidos de informação por escrito referentes à eleição do PR 2016 (até 19 de janeiro tinham sido apresentados 404 pedidos). No que respeita às eleições autárquicas intercalares registam-se 9 pedidos de informação por escrito.

Entre 1 de dezembro e 24 de janeiro foram registados e atendidos 1870 pedidos de informação por telefone dos quais 1522 (através do gabinete do eleitor) e 348 (via atendimento geral dos serviços).

Apresentamos em anexo ao presente documento o relatório extraído diretamente do sistema de centro de contacto com a apresentação dessa informação quer apenas quanto ao dia da eleição, quer quanto ao período total de funcionamento desde o dia 1 de dezembro.

No gráfico n.º 1 apresenta-se a distribuição dos pedidos de informação por escrito do PR 2016 (considerando a iniciativa do pedido):

**Gráfico n.º 1**



A distribuição dos pedidos de informação (considerando a iniciativa do pedido) que se encontra evidenciada no gráfico n.º 1 decorre dos seguintes dados:

**Fig. n.º 1**

Cidadãos	532
Órgãos das autarquias locais	35
Outras entidades	56
Órgãos de comunicação social	6
Candidato a PR	6
<b>Total Geral</b>	<b>635</b>

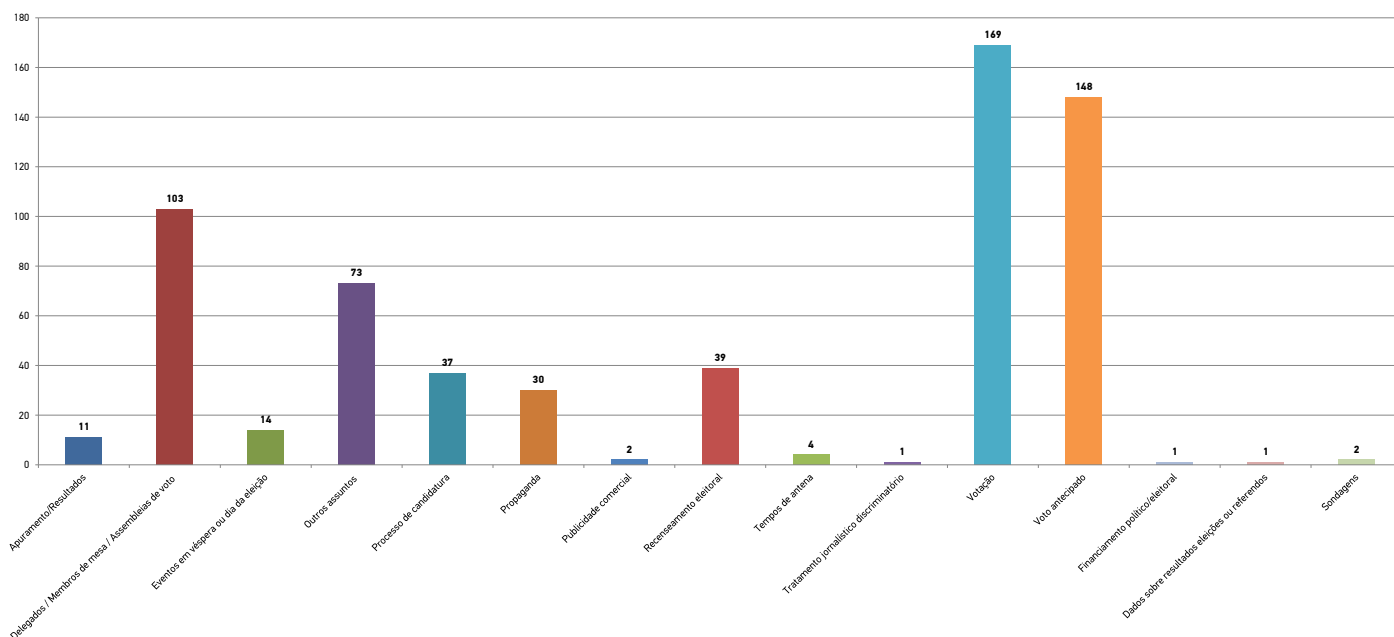


## COMISSÃO NACIONAL DE ELEIÇÕES

Apresenta-se de seguida a distribuição dos pedidos de informação (por escrito) por assunto a que os mesmos respeitam, da qual se constata que os pedidos relativos a questões sobre Votação e Voto antecipado assumem um especial destaque, seguidos dos pedidos relativos Delegados/membros de mesa/Assembleias de voto.

### Gráfico n.º 2

#### Distribuição dos pedidos de informação por Assunto



A distribuição dos pedidos de informação (considerando o assunto a que se refere o pedido) que se encontra evidenciada no gráfico n.º 2 decorre dos seguintes dados:

### Fig. n.º 2

Apuramento/Resultados	11
Delegados / Membros de mesa / Assembleias de voto	103
Eventos em véspera ou dia da eleição	14
Outros assuntos	73
Processo de candidatura	37
Propaganda	30
Publicidade comercial	2
Recenseamento eleitoral	39
Tempos de antena	4
Tratamento jornalístico discriminatório	1
Votação	169
Voto antecipado	148
Financiamento político/eleitoral	1
Dados sobre resultados eleições ou referendos	1
Sondagens	2
<b>Total Geral</b>	<b>635</b>

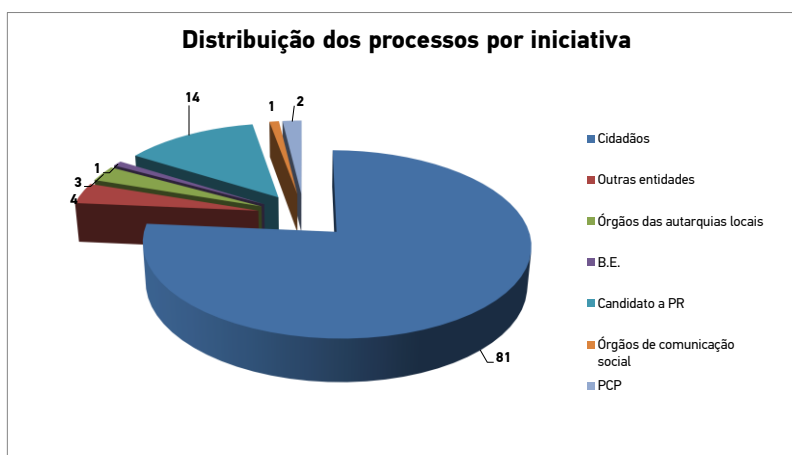


## COMISSÃO NACIONAL DE ELEIÇÕES

### 2. Processos instaurados na CNE quanto à eleição PR 2016

Foram registados 106 processos PR 2016 desde 2015 até ao dia 1 de fevereiro (os processos originados por participações no dia da eleição estão em fase de instauração e notificação pelo que o número de processos registados irá subir à medida que se proceda a esse registo), que apresentam a seguinte distribuição por iniciativa.

Gráfico n.º 3



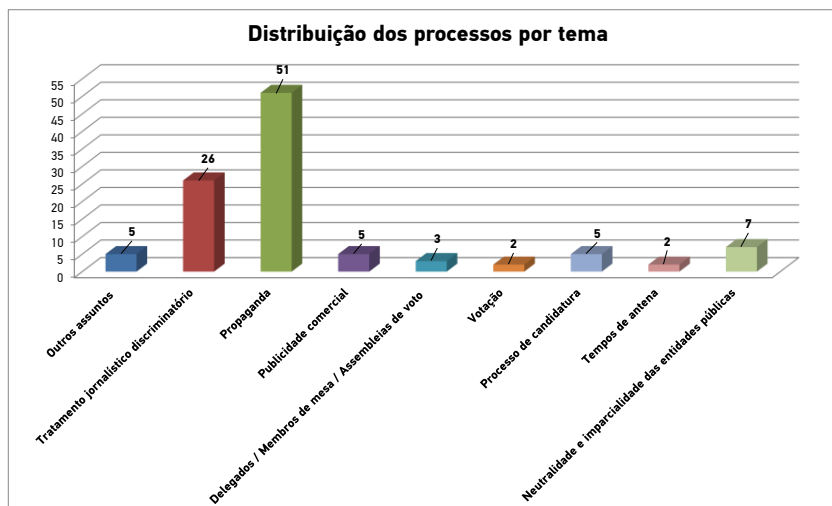
A distribuição dos processos (considerando a iniciativa) que se encontra evidenciada no gráfico n.º 3 decorre dos seguintes dados:

Fig. n.º 3

Cidadãos	81
Outras entidades	4
Órgãos das autarquias locais	3
B.E.	1
Candidato a PR	14
Órgãos de comunicação social	1
PCP	2
<b>Total Geral</b>	<b>106</b>

Apresenta-se de seguida a distribuição dos processos instaurados por tema a que os mesmos respeitam. Verifica-se que os temas mais recorrentes são os da Propaganda e do Tratamento Jornalístico.

Gráfico n.º 4





## COMISSÃO NACIONAL DE ELEIÇÕES

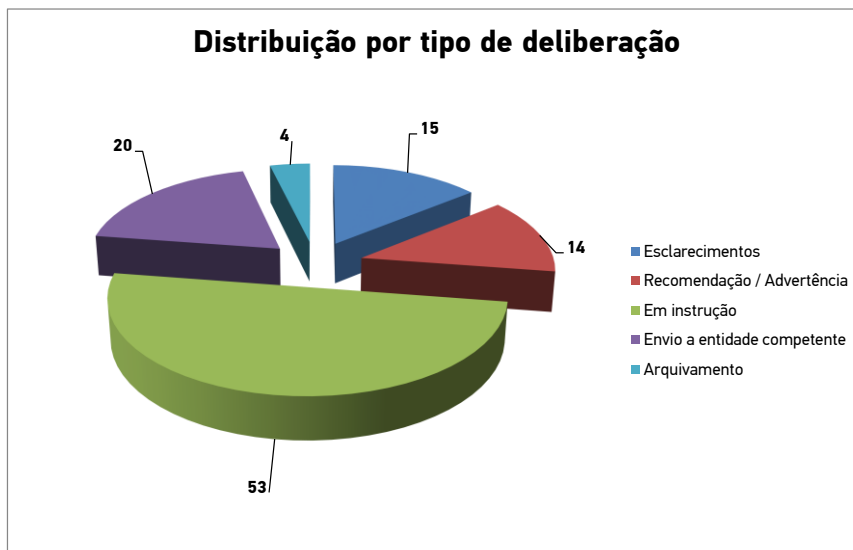
A distribuição dos processos (considerando o tema a que se referem) que se encontra evidenciada no gráfico n.º 4 decorre dos seguintes dados:

**Fig. n.º 4**

Outros assuntos	5
Tratamento jornalístico discriminatório	26
Propaganda	51
Publicidade comercial	5
Delegados / Membros de mesa / Assembleias de voto	3
Votação	2
Processo de candidatura	5
Tempos de antena	2
Neutralidade e imparcialidade das entidades públicas	7
<b>Total Geral</b>	<b>106</b>

Apresenta-se de seguida a distribuição dos processos por tipo de deliberação tomada pela CNE.

**Gráfico n.º 5**



### **3. Processos instaurados na CNE quanto às eleições autárquicas intercalares para a Câmara Municipal de São João da Madeira 2016**

Foram registados 4 processos AL-INT 2016 até ao dia 1 de janeiro (eram 3 processos até dia 15 de janeiro), todos eles apresentados por cidadãos e respeitando a propaganda, sendo que todos esses processos respeitam a propaganda e dois desses respeitam a propaganda através de meios de publicidade comercial designadamente pela utilização da rede social *Facebook*.

### **4. Conclusões**

Em síntese:

- Foram recebidos e respondidos **2514** pedidos de informação (por escrito e telefone) no âmbito da eleição PR 2016 e das eleições AL-INT do dia 24 de janeiro;
- Destes pedidos cerca de 84% foram apresentados por cidadãos e cerca de 50% referem-se a questões relativas a votação e voto antecipado;



COMISSÃO NACIONAL DE ELEIÇÕES

- c) Todos os 1870 pedidos por telefone e os 641 pedidos por escrito se encontram nesta data respondidos, apenas se encontram pendentes 3 pedidos de informação apresentados no dia em que se elabora o presente relatório (dia 1 de fevereiro);
- d) Foram recebidas e registadas 110 queixas formais (no cômputo dos processos eleitorais do PR 2016 e AL-INT de 24 janeiro) que deram origem a processos que seguirão os respetivos trâmites, dessas mais de 48% respeitam propaganda e 24% a tratamento jornalístico;
- e) Conforme acima referido, está ainda em curso o processo de registo e instauração de todas as participações o que se traduzirá num crescimento do número de processos que se estima poder rondar, no total, cerca de 160 processos.